

MOONSETTER

Die skulpturale Stehleuchte aus verchromtem Aluminium besteht aus einem Rahmen und einer drehbaren Scheibe. Damit ist es möglich, das blendfreie Licht, das von den auf elegante Weise in den Rahmen eingelassenen LEDs abgestrahlt wird, individuell in den Raum zu reflektieren.

Die Scheibe lässt sich um 360° um die eigene Achse drehen. Dabei ist eine Seite weiß und die andere verchromt. Fällt das Licht auf die weiße Seite, sorgt dies für eine sanfte und diffuse Lichtabstrahlung. Von der verchromten Seite wird das Licht hingegen reflektiert, wodurch ein völlig anderer Ausdruck entsteht. Je nachdem, wie die Scheibe positioniert ist, wird das Licht in eine andere Richtung abgestrahlt. Im Rahmen und in der verchromten Seite der Scheibe spiegelt sich die Umgebung wider. Die Leuchte ist stufenlos dimmbar und wird über einen drehbaren Fußschalter am Zylinder ein- und ausgeschaltet.



Anne Boysen



Product info

Information

Der LED-Adapter ist außen am Kabel angebracht. Das Licht lässt sich an dem drehbaren Schalter am Zylinder ein-/ausschalten. Dabei nimmt die Lichtstärke langsam zu/ab. und kann stufenlos gedimmt werden. Die Reflektorscheibe lässt sich um 360° um die eigene Achse drehen. Wenden Sie sich bitte an Louis Poulsen, falls Sie einen LED-Nachrüstbausatz benötigen. Die Leuchten werden in Auflagen à 100 Stück gefertigt und entsprechend nummeriert. Die Auflagennummer und eine einmalige fortlaufende Nummer von 1 bis 100 werden in die Leuchte eingraviert.

Montage

Kabel: Schwarze PVC-Zuleitung. Kabellänge: 2,5 m. LED-Adapter: Separat, zum Anschließen an eine Steckdose. Schalter: Drehbarer Schalter am Zylinder mit stufenloser Dimmung. Die Scheibe lässt sich um 360° um die eigene Achse drehen.

Farbe

Hochglanzverchromt. Scheibe: Auf der einen Seite hochglanzverchromt und auf der anderen Seite weiß, nasslackiert.

Material

Rahmen: Hochglanzverchromter, massiver Aluminiumguss. Zylinder und Schalter: Hochglanzverchromtes, extrudiertes Aluminium. Scheibe: Massiver Aluminiumguss. Auf einer Seite hochglanzverchromt und auf der anderen Seite weiß. Opaler Diffusor aus Silikon.

Größen und Gewicht

abmessung x Höhe x Länge (mm) | 300 x 600 x 640 Max. 45.2 kg

Schutzklasse

Schutzart IP20. Schutzklasse II ohne Erdung.

Leuchtmittel

LED 3500K

Information

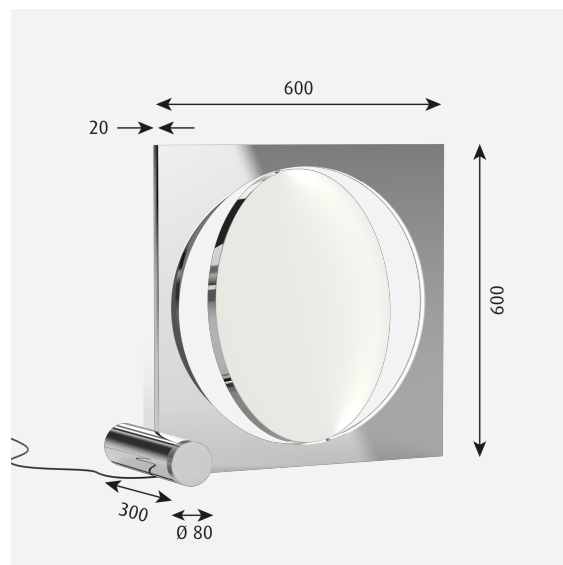
Der LED-Adapter ist außen am Kabel angebracht.

Das Licht lässt sich an dem drehbaren Schalter am Zylinder ein-/ausschalten. Dabei nimmt die Lichtstärke langsam zu/ab. und kann stufenlos gedimmt werden.

Die Reflektorscheibe lässt sich um 360° um die eigene Achse drehen.

Wenden Sie sich bitte an Louis Poulsen, falls Sie einen LED-Nachrüstbausatz benötigen.

Die Leuchten werden in Auflagen à 100 Stück gefertigt und entsprechend nummeriert. Die Auflagennummer und eine einmalige fortlaufende Nummer von 1 bis 100 werden in die Leuchte eingraviert.




Ähnliche Produkte



AJ Stehleuchte




Panthella Stehleuchte



PH 80 Stehleuchte



Panthella 400 Tischleuchte



PH Artichoke Glass



NJP Stehleuchte




VL 38 Stehleuchte



Patera Pendelleuchte



Yuh Stehleuchte



VL Studio Tisch-/Stehleuchte



Keglen Stehleuchte



Enigma Pendelleuchte



Panthella 320 Tischlampe

Product variants

Abmessungen

600x600

Leuchtmittel

LED 3500K

Design

Anne Boysen

Gewicht

45,195

Abmessung

600x600

Oberfläche

High lustre chrome/white