

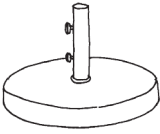
# ZUBEHÖR ACCESSORIES

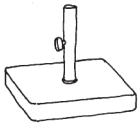
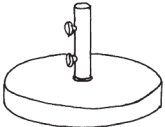
Das jeweils den Schirmen zugeordnete Bodenplattengewicht betrachten wir als Empfehlung. Bei Verwendung von Knickmechanismen und an windexponierten Standorten empfiehlt sich u. U. die nächstgrößere Bodenplatte.

The mentioned base weight in relation to the umbrella is considered as a recommendation. When using a tilt mechanism or in windexposed locations the next heavier base is recommended.

## Abkürzungen Schirmmodelle / Short cuts of umbrella types:

A = Aluschirm / Alu Umbrella  
 B = Basicschirm / Basic Umbrella  
 F = Freiarmschirm / Cantilever Umbrella  
 K = Klassiker / The Klassiker  
 KC = Klickschirm / Klick Umbrella  
 P = Pagodenschirm / Pagoda Umbrella  
 T = Teakschirm / Teak Umbrella  
 TT = Trend

BODENPLATTEN BETON / CONCRETE BASES		Gewicht Weight	Hülsen- $\phi$ in mm Sleeve- $\phi$ in mm	Plattenmaß Base dimension	Schirmmodell Umbrella model	Art.-Nr. Art.-No.	Preis Price
	<b>BODENPLATTE BETON</b> Schirmständer aus dunkelgrau durchgefärbtem Beton (eisenarmiert). Mit Edelstahlhülse. Die Ständer werden zerlegt geliefert.  Bodenplatten ab 75 kg werden mit 2 aufschraubbaren Tragegriffen geliefert. <b>Bei Bestellung Schirmmodell und Schirmgröße angeben.</b>	25	40 $\phi$	45 $\phi$ x 7	210 $\phi$ (K) 240 $\phi$ (P) 190 x 190 (K) 200 x 200 (KC) 210 x 210 (K) 150 x 200 (K)	BP140030 BP140030 BP140030 BP140030 BP140030 BP140030	
	<b>CONCRETE BASE</b> Umbrella base made of entirely dyed dark grey concrete (metal reinforced). With stainless steel sleeve. Delivered knocked-down.  Concrete Bases 75 kg and up are provided with two removable handles. Please state type and size of umbrella with your order.	50	40 $\phi$	60 $\phi$ x 7	250 $\phi$ (K) 270 $\phi$ (A,KC) 300 $\phi$ (P)	BP140050 BP140050 BP140050	
		50	50 $\phi$	60 $\phi$ x 7	335 $\phi$ (B) 300 x 300 $\phi$ (B)	BP150050 BP150050	
		50	54 $\phi$	60 $\phi$ x 7	250 $\phi$ (T) 300 $\phi$ (K,T,TT) 350 $\phi$ (K,T,TT) 250 x 250 (K,T,TT) 220 x 300 (K)	BP156050 BP156050 BP156050 BP156050 BP156050	
		50	62 $\phi$	60 $\phi$ x 7	350 $\phi$ (A)	BPAS16250	
		75	54 $\phi$	72 $\phi$ x 8	400 $\phi$ (TT) 300 x 300 (K,T,TT) 350 x 350 (TT) 260 x 350 (K)	BP156080 BP156080 BP156080 BP156080	
		75	62 $\phi$	72 $\phi$ x 8	400 $\phi$ (A) 285x285 (A)	BPAS16280 BPAS16280	
		75	64 $\phi$	72 $\phi$ x 8	400 $\phi$ (K,T) 450 $\phi$ (K,T) 350 x 350 (K,T) 300 x 400 (K)	BP164080 BP164080 BP164080 BP164080	
		120	64 $\phi$	90 $\phi$ x 8	500 $\phi$ (K) 400 x 400 (K)	BP164120 BP164120	

BODENPLATTEN GRANIT, GEFLAMMT / GRANITE BASES, FLAMED		Gewicht Weight	Hülsen- $\phi$ in mm Sleeve- $\phi$ in mm	Plattenmaß Base dimension	Schirmmodell Umbrella model	Art.-Nr. Art.-No.	Preis Price
	<b>BODENPLATTE GRANIT</b> Schirmständer aus Granit, grau/weiß, geflammt (porös). Mit Edelstahlhülse. Die Ständer werden zerlegt geliefert. <b>Bei Bestellung Schirmmodell und Schirmgröße angeben.</b>	30	40 $\phi$	40 x 40 x 7	210 $\phi$ (K) 240 $\phi$ (P) 250 $\phi$ (K) 190 x 190 (K) 200 x 200 (KC) 210 x 210 (K) 150 x 200 (K)	BP340031 BP340031 BP340031 BP340031 BP340031 BP340031 BP340031	
	<b>GRANITE BASE</b> Umbrella base made of granite, grey/white, flamed. With stainless steel sleeve. Delivered knocked-down. Please state type and size of umbrella with your order.	63	40 $\phi$	60 $\phi$ x 8	270 $\phi$ (A, KC) 300 $\phi$ (P)	BP340064 BP340064	
		63	54 $\phi$	60 $\phi$ x 8	250 $\phi$ (T) 300 $\phi$ (K,T,TT) 350 $\phi$ (K,T,TT) 400 $\phi$ (TT) 250 x 250 (K,T,TT) 300 x 300 (K,T,TT) 220 x 300 (K) 260 x 350 (K)	BP356064 BP356064 BP356064 BP356064 BP356064 BP356064 BP356064 BP356064	
		63	62 $\phi$	60 $\phi$ x 8	350 $\phi$ (A) 400 $\phi$ (A) 285x285 (A)	BPAS36264 BPAS36264 BPAS36264	
		63	64 $\phi$	60 $\phi$ x 8	400 $\phi$ (K,T)	BP364064	

Kleinere Maß- und Farbabweichungen sind möglich. Alle Maß- und Gewichtsangaben in cm bzw. kg, soweit nicht anders angegeben.  
 All specified dimensions/weights are approx. measurements stated in cm or kg, as far as not indicated differently.

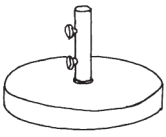
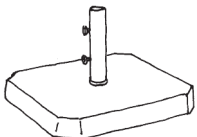
# ZUBEHÖR ACCESSORIES

Das jeweils den Schirmen zugeordnete Bodenplattengewicht betrachten wir als Empfehlung. Bei Verwendung von Knickmechanismen und an windexponierten Standorten empfiehlt sich u. U. die nächstgrößere Bodenplatte.

The mentioned base weight in relation to the umbrella is considered as a recommendation. When using a tilt mechanism or in windexposed locations the next heavier base is recommended.

### Abkürzungen Schirmmodelle / Short cuts of umbrella types:

- A = Aluschirm / Alu Umbrella
- B = Basicschirm / Basic Umbrella
- F = Freiarmschirm / Cantilever Umbrella
- K = Klassiker / The Klassiker
- KC = Klickschirm / Klick Umbrella
- P = Pagodenschirm / Pagoda Umbrella
- T = Teakschirm / Teak Umbrella
- TT = Trend

BODENPLATTEN GRANIT, POLIERT / GRANITE BASES, POLISHED		Gewicht Weight	Hülsen- $\phi$ in mm Sleeve- $\phi$ in mm	Plattenmaß Base dimension	Schirmmodell Umbrella model	Art.-Nr. Art.-No.	Preis Price
	<p><b>BODENPLATTE GRANIT</b> Schirmständer aus Granit, grau/weiß, handpoliert mit Edelstahlhülse. Die Ständer werden zerlegt geliefert. <b>Bei Bestellung Schirmmodell und Schirmgröße angeben.</b></p> <p><b>GRANITE BASE</b> Umbrella base made of granite, grey/white, polished with stainless steel sleeve. Delivered knocked-down. <b>Please state type and size of umbrella with your order.</b></p>	35	40 $\phi$	45 $\phi$ x 8	210 $\phi$ (K) 240 $\phi$ (P) 250 $\phi$ (K) 190 x 190 (K) 200 x 200 (KC) 210 x 210 (K) 150 x 200 (K)	BP340036 BP340036 BP340036 BP340036 BP340036 BP340036 BP340036	
		63	40 $\phi$	60 $\phi$ x 8	270 $\phi$ (A, KC) 300 $\phi$ (P) 200 x 200 (KC)	BP340063 BP340063 BP340063	
		63	54 $\phi$	60 $\phi$ x 8	250 $\phi$ (T) 300 $\phi$ (K, T, TT) 350 $\phi$ (K, T, TT) 400 $\phi$ (TT) 250 x 250 (K, T, TT) 300 x 300 (K, T, TT) 220 x 300 (K) 260 x 350 (K)	BP356063 BP356063 BP356063 BP356063 BP356063 BP356063 BP356063 BP356063	
		63	62 $\phi$	60 $\phi$ x 8	350 $\phi$ (A) 400 $\phi$ (A) 285 x 285 (A)	BPAS36263 BPAS36263 BPAS36263	
		63	64 $\phi$	60 $\phi$ x 8	400 $\phi$ (K, T)	BP364063	
		75	40 $\phi$	60 x 60 x 8	210 $\phi$ (K) 250 $\phi$ (K) 270 $\phi$ (A, KC) 300 $\phi$ (P) 200 x 200 (K) 210 x 210 (K) 150 x 200 (K)	BP340073 BP340073 BP340073 BP340073 BP340073 BP340073 BP340073	
		75	54 $\phi$	60 x 60 x 8	250 $\phi$ (T) 300 $\phi$ (K, T, TT) 350 $\phi$ (K, T, TT) 400 $\phi$ (TT) 250 x 250 (K, T, TT) 300 x 300 (K, T, TT) 350 x 350 (TT) 220 x 300 (K) 260 x 350 (K)	BP356073 BP356073 BP356073 BP356073 BP356073 BP356073 BP356073 BP356073 BP356073	
		75	62 $\phi$	60 x 60 x 8	350 $\phi$ (A) 400 $\phi$ (A) 285 x 285 (A)	BPAS36273 BPAS36273 BPAS36273	
		75	64 $\phi$	60 x 60 x 8	400 $\phi$ (K, T) 350 x 350 (K, T) 300 x 400 (K)	BP364073 BP364073 BP364073	

Kleinere Maß- und Farbabweichungen sind möglich. Alle Maß- und Gewichtsangaben in cm bzw. kg, soweit nicht anders angegeben.  
All specified dimensions/weights are approx. measurements stated in cm or kg, as far as not indicated differently.

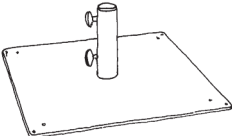
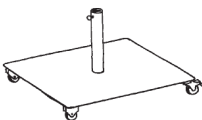
## ZUBEHÖR ACCESSORIES

Das jeweils den Schirmen zugeordnete Bodenplattengewicht betrachten wir als Empfehlung. Bei Verwendung von Knickmechanismen und an windexponierten Standorten empfiehlt sich u. U. die nächstgrößere Bodenplatte.

The mentioned base weight in relation to the umbrella is considered as a recommendation. When using a tilt mechanism or in windexposed locations the next heavier base is recommended.

### Abkürzungen Schirmmodelle / Short cuts of umbrella types:

A = Aluschirm / Alu Umbrella  
B = Basicschirm / Basic Umbrella  
F = Freiarmschirm / Cantilever Umbrella  
K = Klassiker / The Klassiker  
KC = Klickschirm / Klick Umbrella  
P = Pagodenschirm / Pagoda Umbrella  
T = Teakschirm / Teak Umbrella  
TT = Trend


BODENPLATTEN STAHL / STEEL BASES		Gewicht Weight	Hülsen- $\phi$ in mm Sleeve- $\phi$ in mm	Plattenmaß Base dimension	Schirmmodell Umbrella model	Art.-Nr. Art.-No.	Preis Price
	<b>BODENPLATTE STAHL</b> Spritzverzinkte und pulverbeschichtete Stahlplatte. Mit Edelstahlhülse. Die Ständer werden zerlegt geliefert. <b>Bei Bestellung Schirmmodell und Schirmgröße angeben.</b>	35	40 $\phi$	65 x 65 x 1	210 $\phi$ (K)	BP440035	
					240 $\phi$ (P)	BP440035	
					250 $\phi$ (K)	BP440035	
					270 $\phi$ (KC)	BP440035	
					190 x 190 (K)	BP440035	
					200 x 200 (KC)	BP440035	
					210 x 210 (K)	BP440035	
	150 x 200 (K)	BP440035					
		55	40 $\phi$	75 x 75 x 1,2	270 $\phi$ (A) 300 $\phi$ (P)	BP440055 BP440055	
		55	54 $\phi$	75 x 75 x 1,2	250 $\phi$ (T) 300 $\phi$ (K,T,TT) 350 $\phi$ (K,T,TT) 250 x 250 (K,T,TT) 220 x 300 (K)	BP456055 BP456055 BP456055 BP456055 BP456055	
		55	62 $\phi$	75 x 75 x 1,2	350 $\phi$ (A)	BPAS46255	
		70	54 $\phi$	85 x 85 x 1,2	400 $\phi$ (TT) 300 x 300 (K,T,TT) 350 x 350 (TT) 260 x 350 (K)	BP456070 BP456070 BP456070 BP456070	
		70	62 $\phi$	85 x 85 x 1,2	400 $\phi$ (A) 285 x 285 (A)	BPAS46270 BPAS46270	
		70	64 $\phi$	85 x 85 x 1,2	400 $\phi$ (K,T) 450 $\phi$ (K,T) 350 x 350 (K,T) 300 x 400 (K)	BP464070 BP464070 BP464070 BP464070	
	<b>ROLLEN für Bodenplatte Stahl / Castors for Steel Base</b> 2 feststehende und 2 schwenk-/ feststellbare Rollen. Edelstahl, 7 cm Höhe. 2 fixed and 2 pivoting castors. Stainless steel, height 7 cm.					BP900002	

Kleinere Maß- und Farbabweichungen sind möglich. Alle Maß- und Gewichtsangaben in cm bzw. kg, soweit nicht anders angegeben.  
All specified dimensions/weights are approx. measurements stated in cm or kg, as far as not indicated differently.

## ZUBEHÖR ACCESSORIES

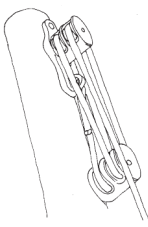
### Abkürzungen Schirmmodelle / Short cuts of umbrella types:


A = Aluschirm / Alu Umbrella  
 B = Basicschirm / Basic Umbrella  
 F = Freiarmschirm / Cantilever Umbrella  
 K = Klassiker / The Klassiker  
 KC = Klickschirm / Klick Umbrella  
 P = Pagodenschirm / Pagoda Umbrella  
 T = Teakschirm / Teak Umbrella  
 TT = Trend

BODENHÜLSEN / GROUND SLEEVES		Gewicht Weight	Hülsen- $\phi$ in mm Sleeve- $\phi$ in mm	Schirmmodell Umbrella model	Art.-Nr. Art.-No.	Preis Price
 <p><b>BODENHÜLSE</b>          Bodenhülse aus Edelstahl zum Einbetonieren (2 teilig)          inkl. Diebstahlsicherung.  <b>Bei Bestellung Schirmmodell und Schirmgröße angeben.</b></p> <p><b>GROUND SLEEVE</b>          Ground sleeve made of stainless steel for concreting (2 pieces)          incl. anti-theft device.          Please state type and size of umbrella with your order.</p>		40 $\phi$	210 $\phi$ (K) 240 $\phi$ (P) 250 $\phi$ (K) 270 $\phi$ (A, KC) 300 $\phi$ (P) 190 x 190 (K) 200 x 200 (KC) 210 x 210 (K) 150 x 200 (K)	DH380000 DH380000 DH380000 DH380000 DH380000 DH380000 DH380000 DH380000		
		50 $\phi$	335 $\phi$ (B) 300 x 300 (B)	DH480000 DH480000		
		54 $\phi$	250 $\phi$ (T) 300 $\phi$ (K,T,TT) 350 $\phi$ (K,T,TT) 400 $\phi$ (TT) 250 x 250 (K,T,TT) 300 x 300 (K,T,TT) 350 x 350 (TT) 220 x 300 (K) 260 x 350 (K)	DH530000 DH530000 DH530000 DH530000 DH530000 DH530000 DH530000 DH530000 DH530000		
		62 $\phi$	350 $\phi$ (A) 400 $\phi$ (A) 285 x 285 (A)	DH600000 DH600000 DH600000		
		64 $\phi$	400 $\phi$ (K,T) 450 $\phi$ (K,T) 500 $\phi$ (K) 350 x 350 (K,T) 400 x 400 (K) 300 x 400 (K)	DH630000 DH630000 DH630000 DH630000 DH630000 DH630000		

Kleinere Maß- und Farbabweichungen sind möglich. Alle Maß- und Gewichtsangaben in cm bzw. kg, soweit nicht anders angegeben.  
 All specified dimensions/weights are approx. measurements stated in cm or kg, as far as not indicated differently.

## ZUBEHÖR ACCESSORIES

FLASCHENZUG / PULLEY		Schirmmodell Umbrella type	Schirmgröße umbrella size	Art.-Nr. Art.-No.	Preis Price		
 <p>Bei Bestellung Schirmmodell und Schirmgröße angeben. Please state type and size of umbrella with your order.</p>	<p><b>KLASSIKER / THE KLASSIKER</b> 38 mm Stammdurchmesser 38 mm Pole diameter</p>	210 ø	250 ø	FZKL21001 FZKL25001			
		190 x 190	210 x 210	FZKL19191 FZKL21211 FZKL15201			
		<p><b>KLASSIKER / THE KLASSIKER</b> 53 mm Stammdurchmesser 53 mm Pole diameter</p>	300 ø	350 ø	FZKL30001 FZKL35001		
			250 x 250	300 x 300	FZKL25251 FZKL30301 FZKL22301 FZKL26351		
			<p><b>TEAKSCHIRM / TEAK UMBRELLA</b> 53 mm Stammdurchmesser 53 mm Pole diameter</p>	250 ø	300 ø	FZTS25001 FZTS30001	
				350 ø	250 x 250	FZTS35001 FZTS25251 FZTS30301	
300 x 300							
<p><b>KLASSIKER / THE KLASSIKER</b> 63 mm Stammdurchmesser 63 mm Pole diameter</p>	400 ø	450 ø	FZKL40001 FZKL45001				
	500 ø	350 x 350	FZKL50001 FZKL35351				
	400 x 400	400 x 400	FZKL40401 FZKL30401				
	300 x 400						
<p><b>TEAKSCHIRM / TEAK UMBRELLA</b> 63 mm Stammdurchmesser 63 mm Pole diameter</p>	400 ø	450 ø	FZTS40001 FZTS45001				
	350 x 350		FZTS35351				



KNICKMECHANISMUS / TILT MECHANISM		Schirmmodell Umbrella type	Schirmgröße Umbrella size	Art.-Nr. Art.-No.	F	K	Preis Price		
 <p><b>Hinweis:</b> Bei Verwendung von Knickmechanismen empfiehlt sich u. U. die nächstgrößere Bodenplatte. Bei Bestellung Schirmmodell und Schirmgröße angeben.</p> <p><b>Note:</b> When using a tilt mechanism the next heavier base is recommended. Please state type and size of umbrella with your order.</p>	<p><b>KLASSIKER / THE KLASSIKER</b></p>	210 ø	250 ø	KL2100 KL2500	..	1			
		190 x 190	210 x 210	KL1919 KL2121	..	1			
		150 x 200	KL1520	..	1				
		<p><b>TEAKSCHIRM / TEAK UMBRELLA</b></p>	300 ø	350 ø	KL3000 KL3500	..	1		
			250 x 250	300 x 300	KL2525 KL3030	..	1		
			<p><b>TEAKSCHIRM / TEAK UMBRELLA</b></p>	250 ø	300 ø	TS2500 TS3000	..	1	
				350 ø	250 x 250	TS3500 TS2525	..	1	
		300 x 300		TS3030	..	1			

Kleinere Maß- und Farbabweichungen sind möglich. Alle Maß- und Gewichtsangaben in cm bzw. kg, soweit nicht anders angegeben.  
All specified dimensions/weights are approx. measurements stated in cm or kg, as far as not indicated differently.




**ZUBEHÖR  
ACCESSORIES**

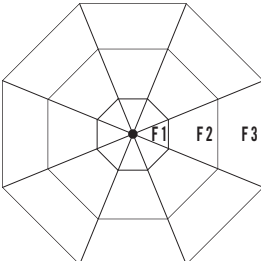
**Abkürzungen Schirmmodelle /  
Short cuts of umbrella types:**

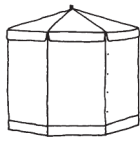
- A = Aluschirm / Alu Umbrella
- B = Basicschirm / Basic Umbrella
- F = Freiarmschirm / Cantilever Umbrella
- K = Klassiker / The Klassiker
- KC = Klickschirm / Klick Umbrella
- P = Pagodenschirm / Pagoda Umbrella
- T = Teakschirm / Teak Umbrella
- TT = Trend

SCHUTZHÜLLEN / STORAGE SLEEVES		Modell/Länge Type/Length	Schirmmodell Umbrella type	Art.-Nr. Art.-No.	Preis Price
 <p><b>MIT STAB UND REISSVERSCHLUSS AUS BEIGEM SYNTHETIKGEWEBE</b> Kann ohne Leiter am stehenden Schirm angebracht werden. Bei Bestellung Schirmmodell und Schirmgröße angeben.</p> <p><b>WITH STICK AND ZIPPER MADE OF BEIGE COLORED SYNTHETIC FABRIC</b> Can be put on without the use of a ladder. Please state type and size of umbrella with your order.</p>	I 170 cm	210 ø 240 ø 250 ø 270 ø 300 ø (P) 190 x 190 200 x 200 150 x 200	SHR00100		
	II 218 cm	300 ø 335 ø 350 ø 210 x 210 250 x 250 220 x 300	SHR00200		
	III 261 cm	400 ø 450 ø 285 x 285 300 x 300 260 x 350	SHR00300		
	IV 292 cm	500 ø 350 x 350 300 x 400 400 x 400 (K)	SHR00400		
	V 320 cm	500 ø Teleskop 400 x 400 Teleskop	SHR00500		
	Freiarmschirm 250 cm 290 cm	350 ø 300 x 300 400 x 400	SHRFS00 SHRFS00 SHRFS40		
	SCHUTZHÜLLEN / STORAGE SLEEVES		Modell/Länge Type/Length	Schirmmodell Umbrella type	Art.-Nr. Art.-No.
 <p><b>MIT STAB UND REISSVERSCHLUSS SONDERAUSFÜHRUNG IN ACRYLTUCH</b> Kann ohne Leiter am stehenden Schirm angebracht werden. Bei Bestellung Schirmmodell und Schirmgröße angeben.</p> <p><b>WITH STICK AND ZIPPER SPECIAL DESIGN IN ACRYLFABRIC</b> Can be put on without the use of a ladder. Please state type and size of umbrella with your order.</p>	I 170 cm	210 ø 240 ø 250 ø 270 ø 300 ø (P) 190 x 190 200 x 200 150 x 200	SHR100	..	
	II 218 cm	300 ø 335 ø 350 ø 210 x 210 250 x 250 220 x 300	SHR200	..	
	III 261 cm	400 ø 450 ø 285 x 285 300 x 300 260 x 350	SHR300	..	
	IV 292 cm	500 ø 350 x 350 300 x 400 400 x 400 (K)	SHR400	..	
	V 320 cm	500 ø Teleskop 400 x 400 Teleskop	SHR500	..	
	Freiarmschirm 250 cm 290 cm	350 ø 300 x 300 400 x 400	SHRFS0 SHRFS0 SHRFS4	.. .. ..	

Kleinere Maß- und Farbabweichungen sind möglich. Alle Maß- und Gewichtsangaben in cm bzw. kg, soweit nicht anders angegeben.  
All specified dimensions/weights are approx. measurements stated in cm or kg, as far as not indicated differently.

ZUBEHÖR ACCESSORIES						
SCHABRACKEN / APRONS		Schirmmodell Umbrella type	Höhe Height	Art.-Nr. Art.-No.	F F	ACRYLTUCH ACRYLFABRIC
	<b>SCHABRACKEN</b> Für Schirme KLASSIKER, TEAKSCHIRM, ALUSCHIRM und TELESKOPSCHIRM.  <b>APRONS</b> Für KLASSIKER, TEAK UMBRELLA, ALU UMBRELLA and TELESCOPIC UMBRELLA.	210 ø	24	SB2100	..	
		250 ø	24	SB2500	..	
		270 ø	27	SB2700	..	
		300 ø	27	SB3000	..	
		350 ø	27	SB3500	..	
		400 ø	30	SB4000	..	
		450 ø	30	SB4500	..	
		500 ø	30	SB5000	..	
		500 ø Teleskop	30	SBAT50	..	
				210 x 210	24	SB2121
250 x 250	24			SB2525	..	
300 x 300	27			SB3030	..	
350 x 350	27			SB3535	..	
400 x 400	30			SB4040	..	
400 x 400 Teleskop	30			SBAT44	..	
		220 x 300	27	SB2230	..	
		260 x 350	27	SB2635	..	
		300 x 400	30	SB3040	..	

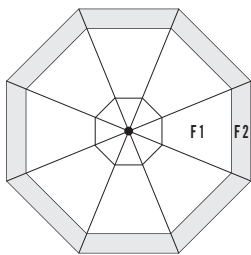
OPTION BREEZE	Schirmmodell Umbrella type	Art.-Nr. Art.-No.	F	K	Art.-Nr. Art.-No.	F1	F2	F3	ACRYL Bahnen gleichfarbig ACRYL single colored	ACRYL Bahnen individuell ACRYL multi colored
	<b>KLASSIKER / KLASSIKER</b>	250 ø	96	..	B25	..	..	..		
		300 ø	96	..	B30	..	..	..		
		350 ø	96	..	B35	..	..	..		
	<b>TEAKSCHIRM / TEAK UMBRELLA</b>	250 ø	96	..	B25	..	..	..		
		300 ø	96	..	B30	..	..	..		
		350 ø	96	..	B35	..	..	..		
	<b>ALUSCHIRM / ALU UMBRELLA</b>	350 ø	96	..	B35	..	..	..		

PERSENNINGS / TARPAULINS		Schirmmodell Umbrella type	Art.-Nr. Art.-No.	F F	ACRYLTUCH ACRYLFABRIC	
	<b>PERSENNING</b> Für Schirme KLASSIKER, TEAKSCHIRM und ALUSCHIRM. <b>Zu beachten:</b> Für einen geschlossenen Schirmpavillon werden 4 Persennings benötigt.	300 ø	PE3000	..		
		350 ø	PE3500	..		
		400 ø	PE4000	..		
		450 ø	PE4500	..		
	<b>TARPAULIN</b> Für KLASSIKER, TEAK UMBRELLA and ALU UMBRELLA. <b>Important notice:</b> A completely closed pavillion requires 4 tarpaulins.	300 x 300	PE3030	..		
		350 x 350	PE3535	..		
		260 x 350	PE2635	..	/PE3535	..
		300 x 400	PE3140	..	/PE3041	..

Kleinere Maß- und Farabweichungen sind möglich. Alle Maß- und Gewichtsangaben in cm bzw. kg, soweit nicht anders angegeben.  
 All specified dimensions/weights are approx. measurements stated in cm or kg, as far as not indicated differently.

## ZUBEHÖR ACCESSORIES

UMLAUFENDER STREIFEN / PERIPHERAL STRIPE		Schirmmodell Umbrella type	Streifenhöhe Stripe height	Art.-Nr. Art.-No.	F F	K K	Art.-Nr. Art.-No.	F 1 F 1	F 2 F 2	ACRYLTUCH ACRYLFABRIC
KLASSIKER / KLASSIKER	210 ø	10	KL2100	96	..	SRK2100	..	..		
	250 ø	10	KL2500	96	..	SRK2500	..	..		
	300 ø	15	KL3000	96	..	SRK3000	..	..		
	350 ø	15	KL3500	96	..	SRK3500	..	..		
	400 ø	15	KL4000	96	..	SRK4000	..	..		
	450 ø	15	KL4500	96	..	SRK4500	..	..		
	500 ø	15	KL5000	96	..	SRK5000	..	..		
	190 x 190	10	KL1919	96	..	SRK1919	..	..		
	210 x 210	10	KL2121	96	..	SRK2121	..	..		
	250 x 250	15	KL2525	96	..	SRK2525	..	..		
300 x 300	15	KL3030	96	..	SRK3030	..	..			
350 x 350	15	KL3535	96	..	SRK3535	..	..			
400 x 400	15	KL4040	96	..	SRK4040	..	..			
150 x 200	10	KL1520	96	..	SRK1520	..	..			
220 x 300	15	KL2230	96	..	SRK2230	..	..			
260 x 350	15	KL2635	96	..	SRK2635	..	..			
300 x 400	15	KL3040	96	..	SRK3040	..	..			
TEAKSCHIRM / TEAK UMBRELLA	250 ø	10	TS2500	96	..	SRK2500	..	..		
300 ø	15	TS3000	96	..	SRK3000	..	..			
350 ø	15	TS3500	96	..	SRK3500	..	..			
400 ø	15	TS4000	96	..	SRK4000	..	..			
450 ø	15	TS4500	96	..	SRK4500	..	..			
250 x 250	15	TS2525	96	..	SRK2525	..	..			
300 x 300	15	TS3030	96	..	SRK3030	..	..			
350 x 350	15	TS3535	96	..	SRK3535	..	..			
TREND	300 ø	15	TT3000	96	-	SRT3000	..	..		
350 ø	15	TT3500	96	-	SRT3500	..	..			
400 ø	15	TT4000	96	-	SRT4000	..	..			
250 x 250	15	TT2525	96	-	SRT2525	..	..			
300 x 300	15	TT3030	96	-	SRT3030	..	..			
350 x 350	15	TT3535	96	-	SRT3535	..	..			
ALUSCHIRM / ALU UMBRELLA	270 ø	15	AS2700	96	-	SRA2700	..	..		
350 ø	15	AS3500	96	-	SRK3500	..	..			
400 ø	15	AS4000	96	-	SRA4000	..	..			
300 x 300	15	AS3030	96	-	SRK3030	..	..			
FREIARMSCHIRM / CANTILEVER UMBRELLA	350 ø	15	FS23500	96	-	FS23500	..	..		
300 x 300	15	FS23030	96	-	FS23030	..	..			
400 x 400	15	FS24040	96	-	FS24040	..	..			
TELESKOPSCHIRM / TELESCOPIC UMBRELLA	500 ø	15	AT5000	96	-	SRA5000	..	..		
400 x 400	15	AT4040	96	-	SRA4040	..	..			
PAGODENSCHIRM / PAGODA UMBRELLA	240 ø	10	PG2400	96	..	SRP2400	..	..		
300 ø	10	PG3000	96	..	SRP3000	..	..			
KLICKSCHIRM / KLIICK UMBRELLA	270 ø	15	KC2700	96	-	SRC2700	..	..		
200 x 200	10	KC2020	96	-	SRC2020	..	..			





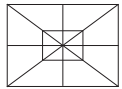
Kleinere Maß- und Farbabweichungen sind möglich. Alle Maß- und Gewichtsangaben in cm bzw. kg, soweit nicht anders angegeben.  
All specified dimensions/weights are approx. measurements stated in cm or kg, as far as not indicated differently.



## ZUBEHÖR ACCESSORIES

Da sich bei verschiedenen Schirmbespannungen die Schnitte im Lauf der Jahre geändert haben und um Mißverständnisse bei der Bestellung vorzubeugen, empfehlen wir, uns die zu ersetzende Bespannung zuzusenden. Alle Ersatzbespannungen werden inkl. Befestigungsmaterial verschickt.

As the cuttings of the umbrella covers could have changed in the course of the years and to avoid misunderstandings during the ordering we recommend to send us the cover which needs to be replaced. All replacement covers come with fixing material.

ERSATZBESPANNUNGEN / REPLACEMENT COVERS		Schirmmodell Umbrella type	Art.-Nr. Art.-No.	F F	ACRYLTUCH ACRYLFABRIC
	ERSATZBESPANNUNGEN für KLASSIKER und TEAKSCHIRME REPLACEMENT COVERS for THE KLASSIKER and TEAK UMBRELLAS	210 ø 250 ø 300 ø 350 ø 400 ø 450 ø 500 ø	BE2100 BE2500 BE3000 BE3500 BE4000 BE4500 BE5000	.. .. .. .. .. .. ..	
	ERSATZBESPANNUNG für BASICSCHIRM, NATUR REPLACEMENT COVER for BASIC UMBRELLA, NATURAL	335 ø	BEBA35	01	
	ERSATZBESPANNUNGEN für TREND REPLACEMENT COVERS for TREND	300 ø 350 ø 400 ø	BTT3000 BTT3500 BTT4000	.. .. ..	
	ERSATZBESPANNUNGEN für ALUSCHIRME REPLACEMENT COVERS for ALU UMBRELLAS	270 ø 350 ø 400 ø	BEAS27 BEAS35 BEAS40	.. .. ..	
	ERSATZBESPANNUNG für FREIARMSCHIRM REPLACEMENT COVER for CANTILEVER UMBRELLA	350 ø	BF23500	..	
	ERSATZBESPANNUNG für TELESKOPSCHIRM REPLACEMENT COVER for TELESCOPIC UMBRELLA	500 ø	BAT250	..	
	ERSATZBESPANNUNGEN für PAGODENSCHIRME REPLACEMENT COVERS for PAGODA UMBRELLAS	240 ø 300 ø	BEPG24 BEPG30	.. ..	
	ERSATZBESPANNUNG für KLICKSCHIRM REPLACEMENT COVER for KLICK UMBRELLA	270 ø	BEKC27	..	
	ERSATZBESPANNUNGEN für KLASSIKER und TEAKSCHIRME REPLACEMENT COVERS for THE KLASSIKER and TEAK UMBRELLAS	190 x 190 210 x 210 250 x 250 300 x 300 350 x 350 400 x 400	BE1919 BE2121 BE2525 BE3030 BE3535 BE4040	.. .. .. .. .. ..	
	ERSATZBESPANNUNG für BASICSCHIRM, NATUR REPLACEMENT COVER for BASIC UMBRELLA, NATURAL	300 x 300	BE3030	01	
	ERSATZBESPANNUNGEN für HALBSCHIRME REPLACEMENT COVERS for HALF UMBRELLAS	150 x 300 175 x 350 200 x 400	BH1530 BH1735 BH2040	.. .. ..	
	ERSATZBESPANNUNGEN für TREND REPLACEMENT COVERS for TREND	250 x 250 300 x 300 350 x 350	BTT2525 BTT3030 BTT3535	.. .. ..	
	ERSATZBESPANNUNG für ALUSCHIRM REPLACEMENT COVER for ALU UMBRELLA	285 x 285 300 x 300	BEAS28 BEAS3030	.. ..	
	ERSATZBESPANNUNG für FREIARMSCHIRME REPLACEMENT COVER for CANTILEVER UMBRELLAS	300 x 300 400 x 400	BF23030 BF24040	.. ..	
	ERSATZBESPANNUNG für TELESKOPSCHIRM REPLACEMENT COVER for TELESCOPIC UMBRELLA	400 x 400	BAT24040	..	
	ERSATZBESPANNUNG für KLICKSCHIRM REPLACEMENT COVER for KLICK UMBRELLA	200 x 200	BEKC20	..	
	ERSATZBESPANNUNGEN für KLASSIKER REPLACEMENT COVERS for THE KLASSIKER	150 x 200 220 x 300 260 x 350 300 x 400	BE1520 BE2230 BE2635 BE3040	.. .. .. ..	

Kleinere Maß- und Farbabweichungen sind möglich. Alle Maß- und Gewichtsangaben in cm bzw. kg, soweit nicht anders angegeben.  
All specified dimensions/weights are approx. measurements stated in cm or kg, as far as not indicated differently.