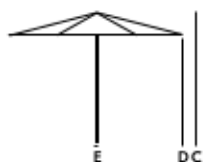


# Trend Schirm

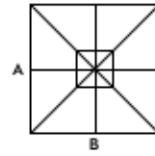
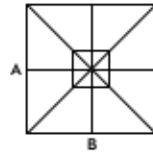
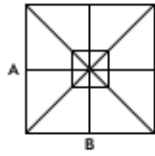


Details		F		F		F
Schirmmodell (A)	Ø 300		Ø 350		Ø 400	
Höhe (C)	273		273		303	
Durchgangshöhe (D)	220		218		240	
Stamm-Ø (E) mm	54		54		54	
Gewicht	18		19		21	
Flaschenzug inkl.	✓		✓		✓	
<b>Art.-Nr.</b>	<b>TT3000</b> ..		<b>TT3500</b> ..		<b>TT4000</b> ..	

Details



Details Stamm: Edelstahl AISI 304; Naben: Teak massiv, mehrlagig wasserfest verleimt, oberflächenimprägniert mit Edelstahlkranz; Streben: Teak massiv, oberflächenimprägniert; Edelstahlverbindungen; Flaschenzug; Bespannung: Acryltuch



Details		F		F		F
Schirmmodell (A × B)	<b>250 × 250</b>		<b>300 × 300</b>		<b>350 × 350</b>	
Höhe (C)	273		273		303	
Durchgangshöhe (D)	223		223		239	
Stamm-Ø (E) mm	54		54		54	
Gewicht	19		20		22	
Flaschenzug inkl.	√		√		√	
<b>Art.-Nr.</b>	<b>TT2525</b> ..		<b>TT3030</b> ..		<b>TT3535</b> ..	